



INFORME N° 12: LOS PRIMEROS IMPACTOS DE LA CRISIS EN EL MERCADO DE TRABAJO

RESUMEN EJECUTIVO: LOS PRIMEROS IMPACTOS DE LA CRISIS EN EL MERCADO DE TRABAJO

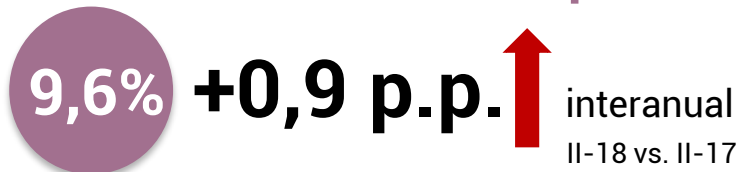
La crisis ya muestra los primeros impactos en el mercado laboral a través de la pérdida de puestos de trabajo y la precarización laboral

La recesión acelera la destrucción del empleo de calidad y lleva a un incremento del desempleo:

Cuatro meses de destrucción de empleo formal privado:

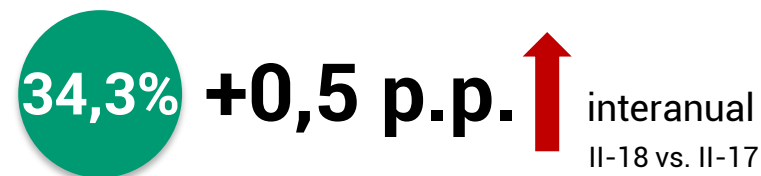


Aumento de la desocupación:

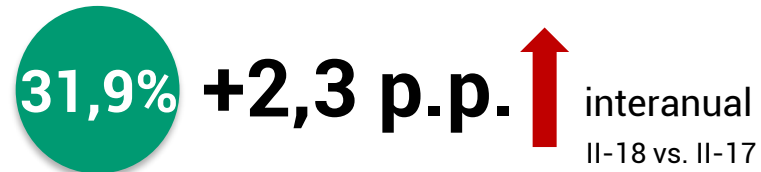


Se profundiza el aumento de la informalidad y el descontento de las personas, que buscan modificar su situación laboral:

Incremento de la informalidad:

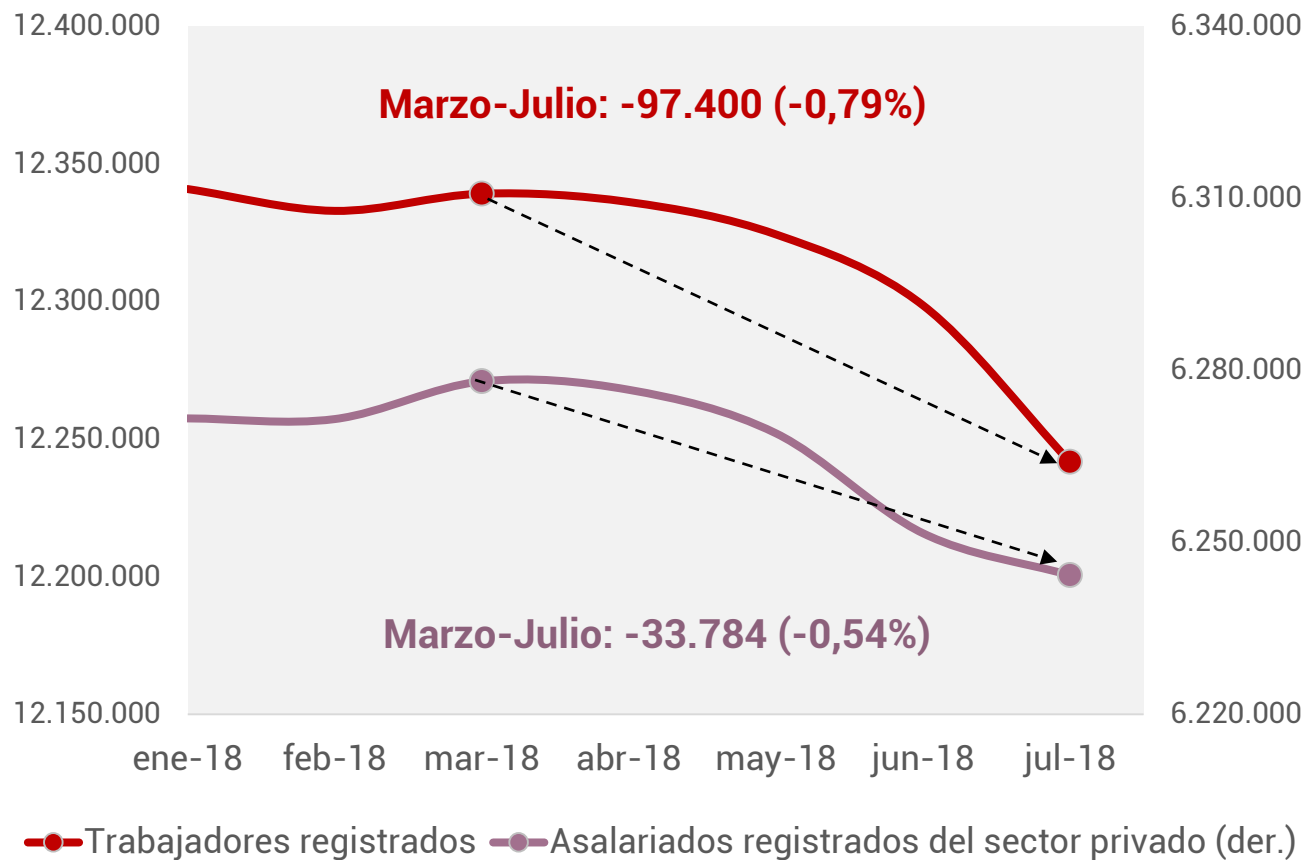


Crece el descontento (presión sobre el mercado laboral):



LA CRISIS ACELERÓ LA DESTRUCCIÓN DE EMPLEOS REGISTRADOS

Pérdida de trabajadores registrados (serie desestacionalizada) Enero 2018 - Julio 2018



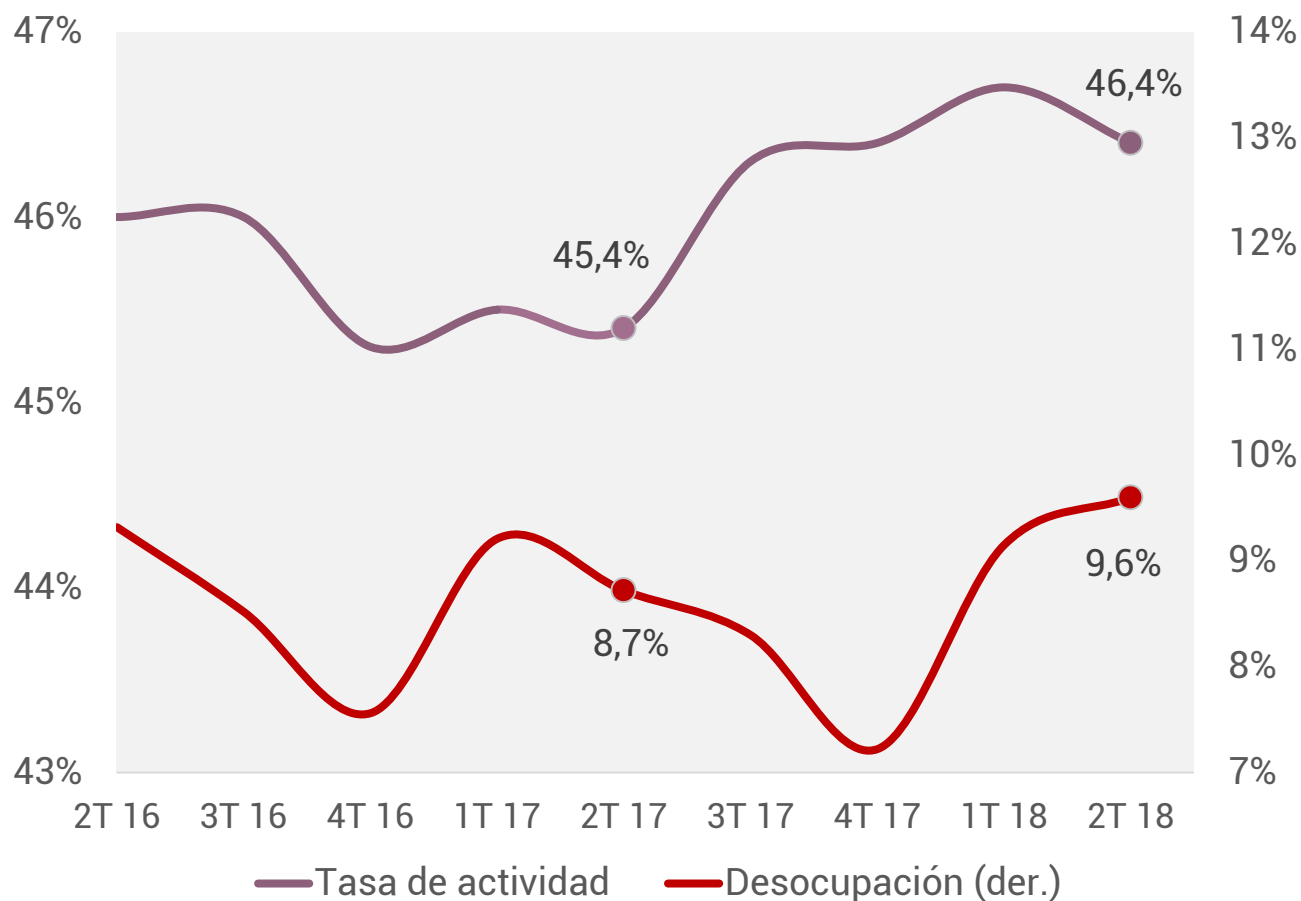
La crisis económica impactó con fuerza en el sector formal durante los últimos meses: **la cantidad de trabajadores registrados privados cayó de forma pronunciada entre marzo y julio.**

En tal período se destruyeron 33.784 puestos de trabajo formales en el sector privado (los de mayor calidad y nivel salarial).

Incorporando el resto de las modalidades, **se destruyeron 97.400 puestos de trabajo registrados.**

CRECE EL DESEMPLEO POR EFECTO TRABAJADOR ADICIONAL

Tasa de desocupación y tasa de actividad II Trimestre 2016 – II Trimestre 2018



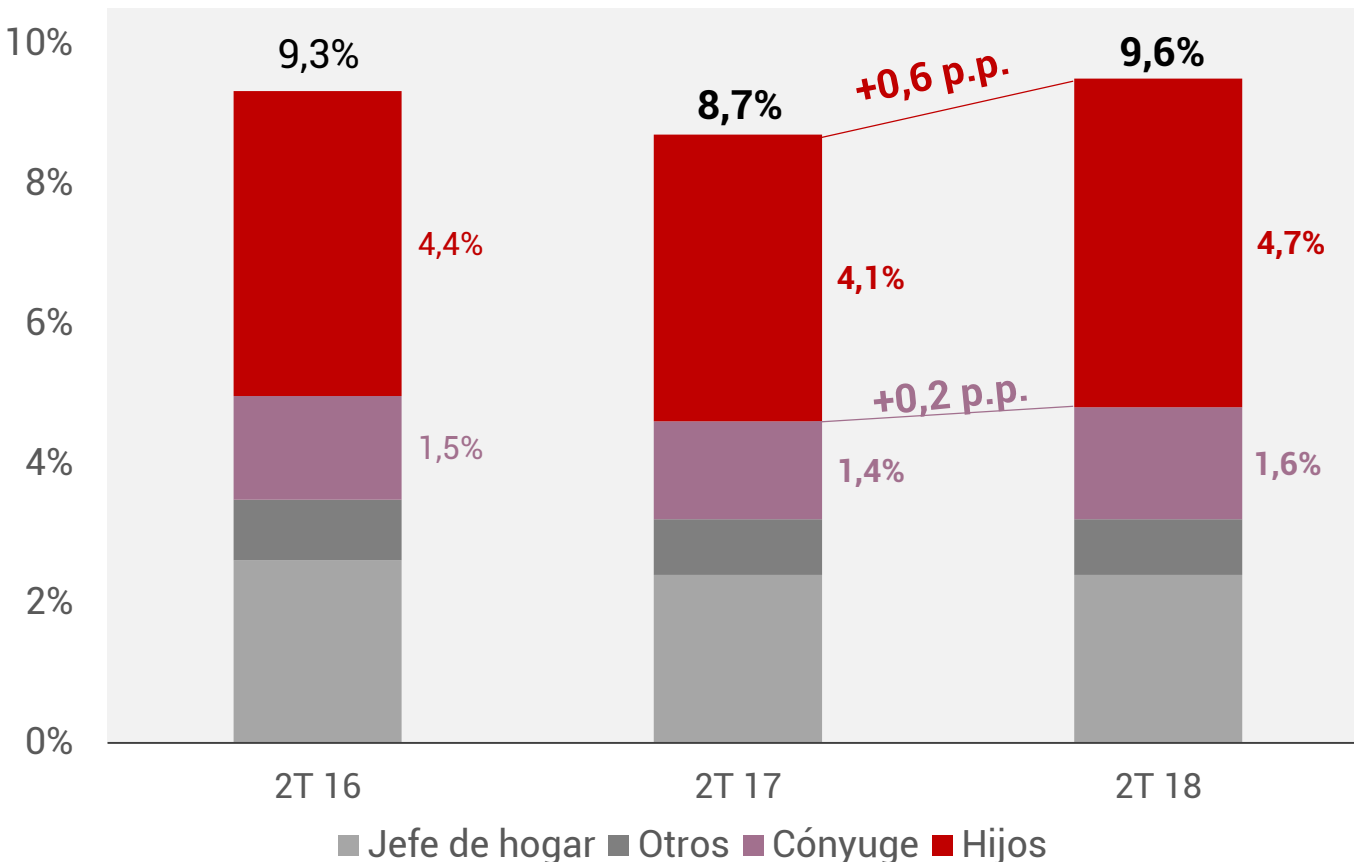
La desocupación creció por la incorporación de personas al mercado de trabajo que no encontraron empleo.

El motivo de la incorporación se denomina **“efecto trabajador adicional”**: ante la caída del poder adquisitivo, aumenta la cantidad de personas que buscan trabajos para compensar los menores ingresos familiares.

De esta forma, la desocupación se incrementó 0,9 p.p. entre el II-17 y el II-18.

LA SUBA DEL DESEMPLEO SE DEBE A LA INCORPORACIÓN DE NUEVOS MIEMBROS FAMILIARES AL MERCADO DE TRABAJO

Descomposición de la tasa de desocupación II Trimestre 2016 vs II Trimestre 2018



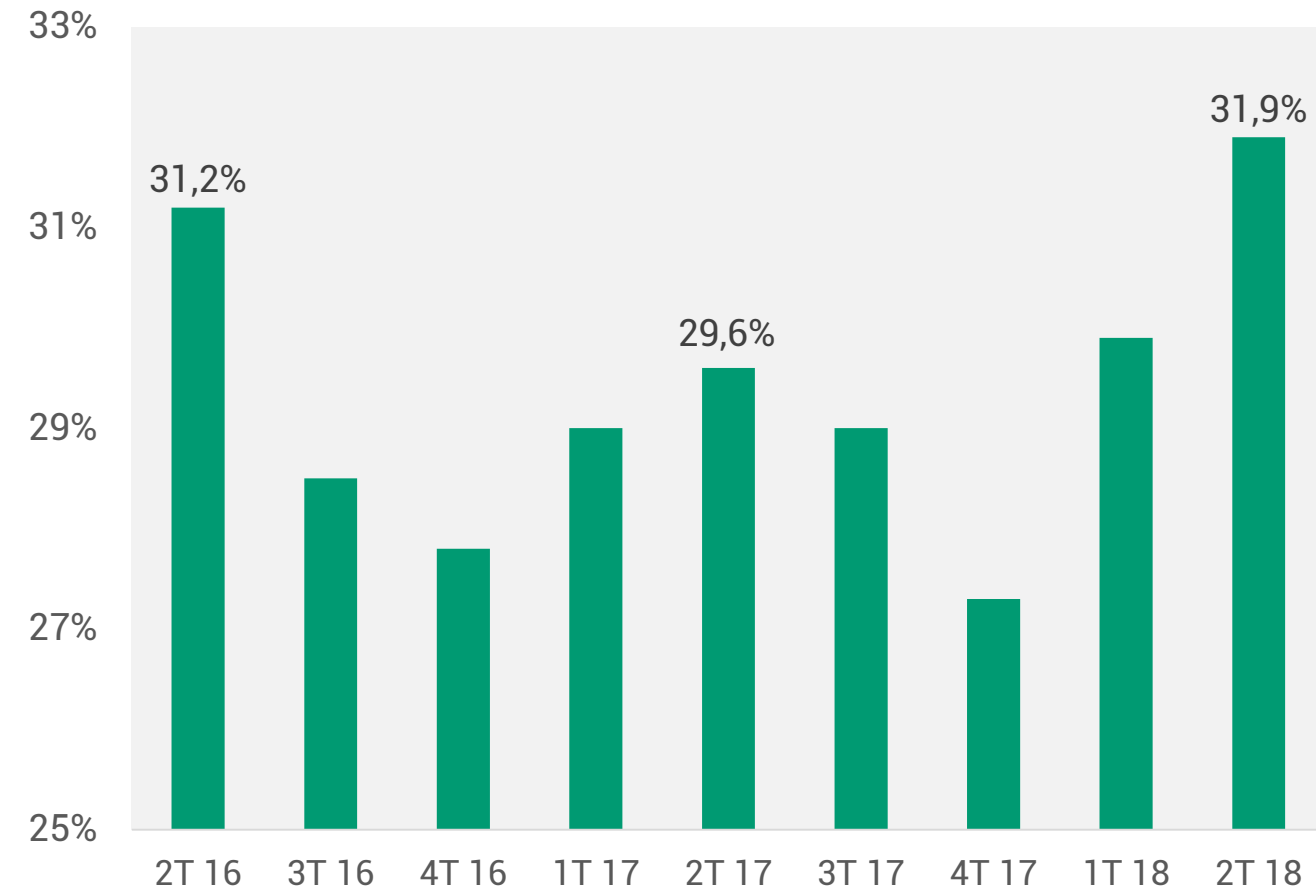
La descomposición de la tasa de desocupación permite visualizar claramente el efecto trabajador adicional.

El incremento del desempleo es completamente explicado por la incorporación de cónyuges e hijos del jefe de hogar al mercado de trabajo.

La tasa de desocupación se incrementó 0,9 p.p. entre II-17 y II-18. La incorporación de cónyuges explican 0,2 p.p., y los hijos 0,6 p.p.

CON LA RECESIÓN Y LA CAÍDA DEL PODER ADQUISITIVO AUMENTA LA PRESIÓN SOBRE EL MERCADO DE TRABAJO

Presión sobre el mercado laboral II Trimestre 2016 – II Trimestre 2018



Fuente: Elaboración Propia en base a EPH-INDEC

La presión sobre el mercado laboral permite medir problemas de empleo. Representa a personas que, teniendo o no empleo, quieren cambiar su situación laboral.

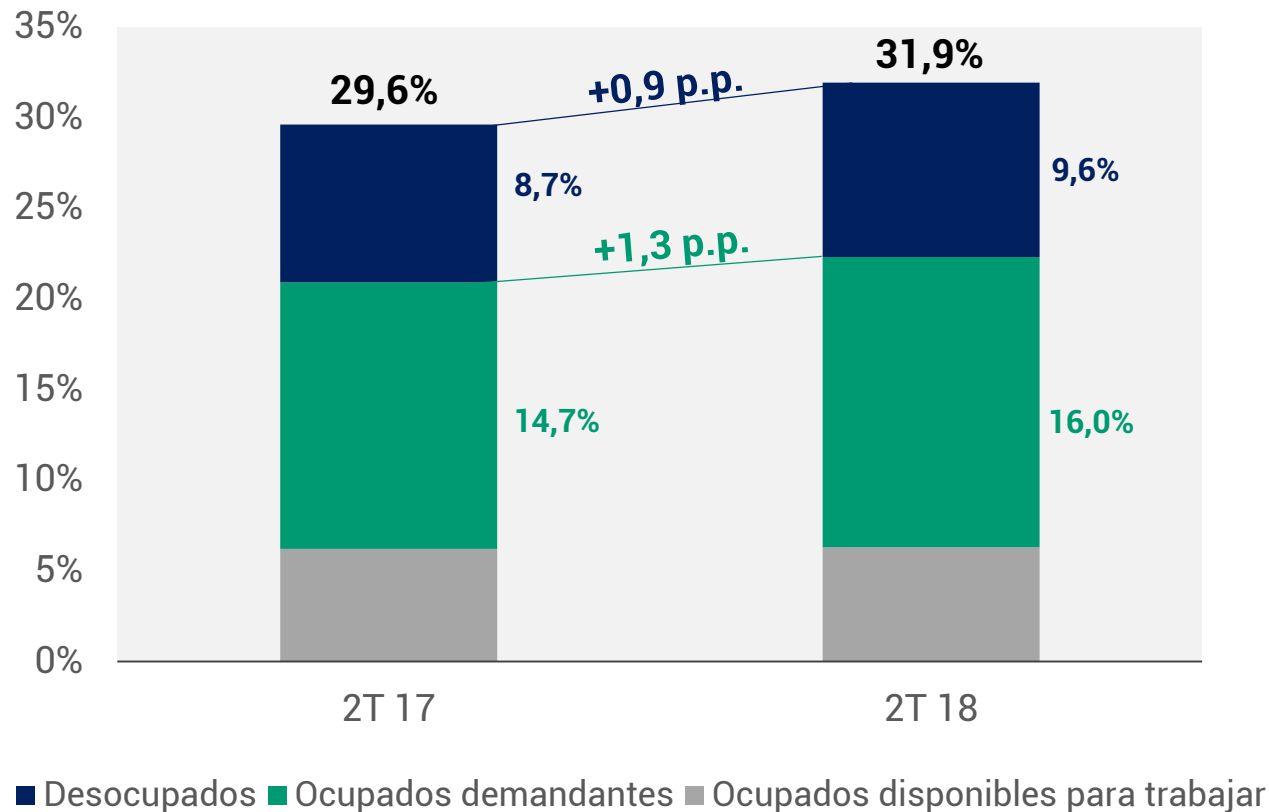
El aumento de este indicador refleja el descontento de los trabajadores con su situación laboral.

En el II-18, casi un tercio de la población activa se encontraba buscando trabajo o disponible para nuevas oportunidades laborales, 2,3 p.p. por encima del II-17.

LA PRESIÓN EN EL MERCADO ES IMPULSADA POR EL DESEMPLEO Y LA DEMANDA LABORAL DE LOS OCUPADOS

Descomposición de la presión sobre el mercado laboral

II Trimestre 2016 vs II Trimestre 2018



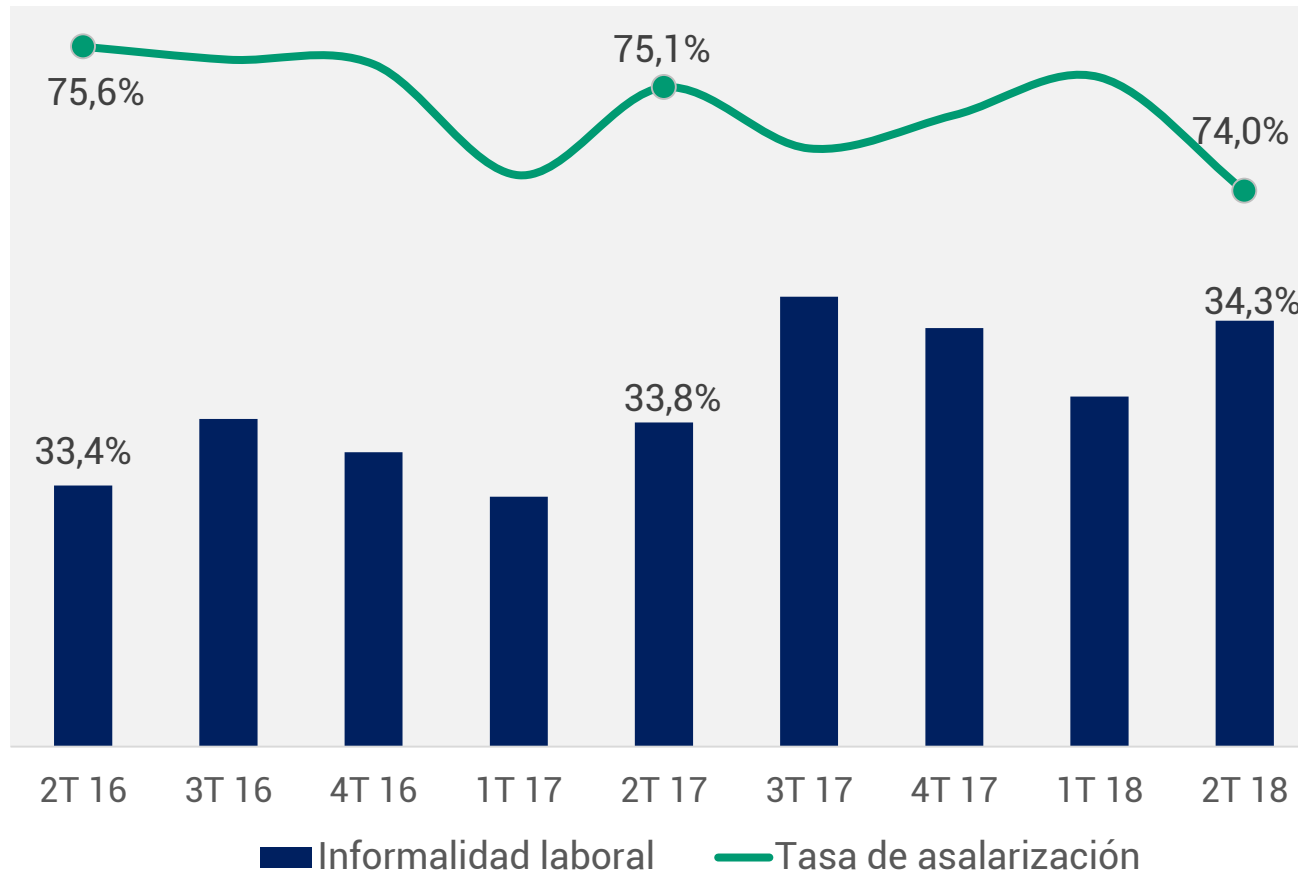
Además de la suba del desempleo, el incremento de la presión sobre el mercado laboral se explica por un **fuerte incremento de los ocupados que buscan trabajo.**

Esto **refleja la incapacidad de la economía para generar puestos de trabajo de calidad** acorde a las demandas de la clase trabajadora.

Los ocupados demandantes crecieron 1,3 p.p. interanual. En suma, **el 25% de los ocupados están descontentos con su situación laboral.**

LA CRISIS AUMENTA LA TENDENCIA A LA PRECARIZACIÓN DE LAS CONDICIONES DE TRABAJO

Aumento de la precarización laboral II Trimestre 2016 – II Trimestre 2018



En un contexto de empeoramiento de las condiciones de vida, las personas se insertan en trabajos con malas condiciones laborales. Esto redundará en mayor informalidad y menor trabajo asalariado (tasa de asalarización).

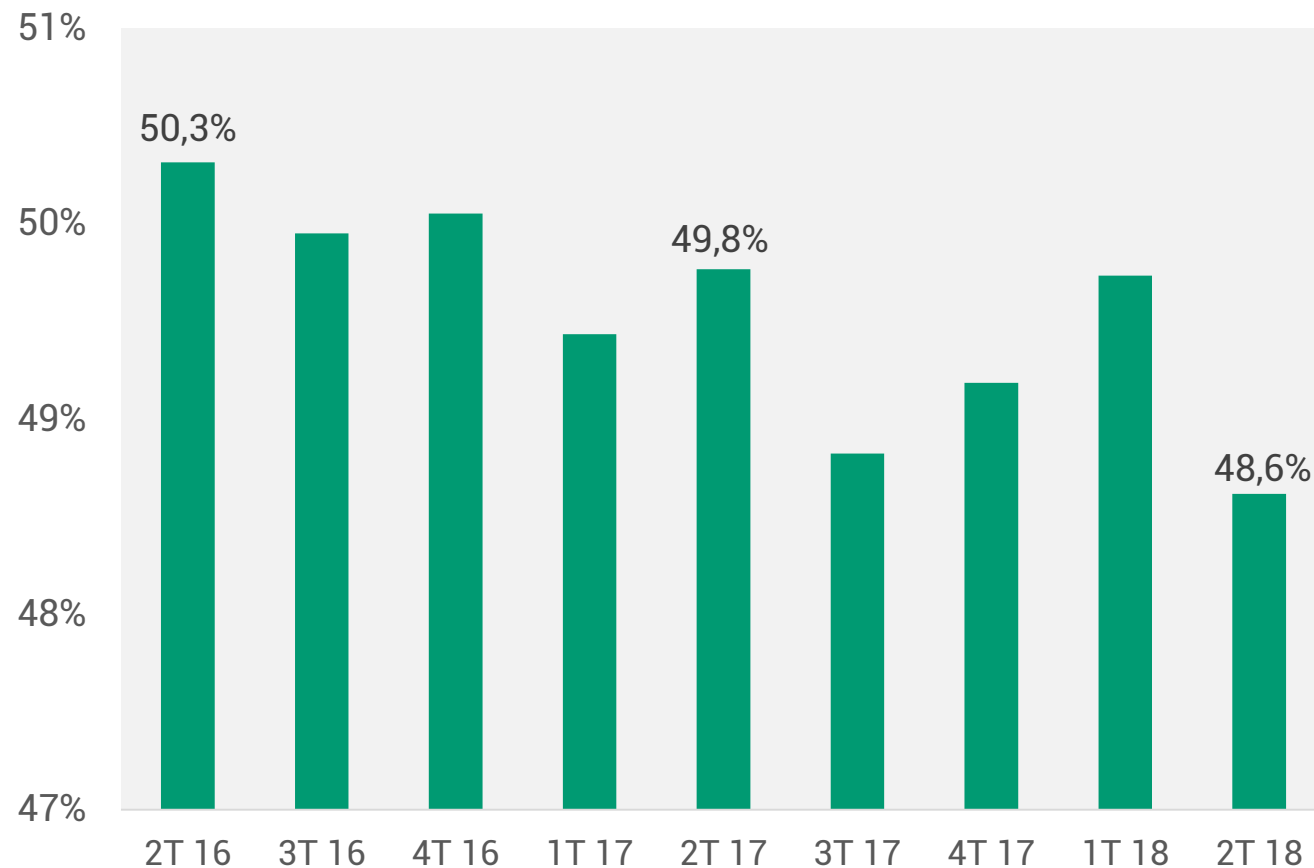
La precarización laboral crece hace dos años y estas circunstancias llevan a una profundización de la tendencia.

En el último año, el trabajo asalariado disminuyó 1,1 p.p. y el no registrado creció 0,5 p.p.

EL EMPLEO FORMAL PIERDE PARTICIPACIÓN EN EL MERCADO LABORAL

Caída de la participación del empleo formal en el mundo laboral

II Trimestre 2016 – II Trimestre 2018



Fuente: Elaboración Propia en base a EPH-INDEC

Como consecuencia de esto, **cae la participación del empleo formal en el total de los ocupados.**

Los asalariados registrados representan menos del 50% del total de los trabajadores ocupados del país. En el II-T 2018, esta participación se ubicó 1,7 p.p. por debajo de 2016.

De esta forma, **la crisis sienta las condiciones para la profundización de la precarización laboral.**